

Единая система конструкторской документации
ОБОЗНАЧЕНИЯ УСЛОВНЫЕ ГРАФИЧЕСКИЕ
В СХЕМАХ

Аппараты, коммутаторы и станции коммутационные
телефонные

Unified system of design documentation.
Graphical symbols in diagrams.
Telephone sets, switchboards and switching telephone exchanges

ГОСТ
2.739—68*

Взамен
ГОСТ 7624—62
в части разд. 17

Утвержден Комитетом стандартов, мер и измерительных приборов при Совете Министров СССР в декабре 1967 г.
Срок введения установлен

с 01.01.71

1а. Настоящий стандарт распространяется на схемы, выполняемые вручную или автоматизированным способом, изделий всех отраслей промышленности и строительства и устанавливает условные графические обозначения коммутационных телефонных станций, телефонных аппаратов и коммутаторов.

(Измененная редакция, Изм. № 1, 2).

1. Обозначения телефонных аппаратов приведены в табл. 1.

Издание официальное

★

Перепечатка воспрещена







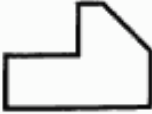
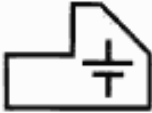
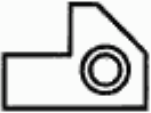

* Издание (январь 2002 г.) с Изменениями № 1, 2,
утвержденными в июле 1980 г., марте 1994 г. (ИУС 11—80, 5—94)

33

Таблица 1




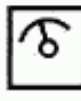

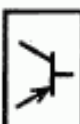

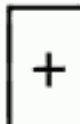



Наименование	Обозначение
1. Аппарат телефонный. Общее обозначение	
2. Аппарат телефонный с кнопкой (ключом) для дополнительного переключения	
3. Аппарат телефонный монетный (таксофон)	
4. Аппарат телефонный с громкоговорителем. Аппарат телефонный диспетчерский	
5. Аппарат телефонный с усилителем	
6. Аппарат телефонный с клавишным набором номера	
7. Аппарат телефонный для нескольких линий	
8. Аппарат телефонный вызывным генератором: а) индукторный б) безбатарейный (звуконеприемный)	
9. Аппарат телефонный громкоговорящий с кнопкой и дверезакрывающим (электроэкранный)	
10. Радиотелефон	
11. Аппарат телефонный а) настольный б) настенный	

Таблица 2

Продолжение табл. 1		Таблица 2	
Наименование	Обозначение	Наименование	Обозначение
<p>Примечание к пп. 1—11. При указании системы телефонного аппарата в обозначение вписывают соответствующие знаки:</p> <p>а) система местная батарея</p> <p>б) система центральная батарея</p> <p>в) система АТС</p>	    <p>или</p>  <p>или</p>  <p>или</p>	<p>1. Коммутатор телефонный ручной. Общее обозначение</p>  <p>Примечание. При указании системы телефонного ручного коммутатора в обозначение вписывают соответствующие знаки:</p> <p>а) система местная батарея</p> <p>б) система центральная батарея</p> <p>Например: коммутатор телефонный ручной системы местная батарея</p>   <p>коммутатор телефонный ручной системы центральная батарея</p> 	<p>2. Коммутатор телефонный полуавтоматический передаточный</p>

(Изменения редакция, Изм. № 1, 2).

2. Обозначения телефонных коммутаторов и станций приведены в табл. 2.

Продолжение табл. 2		Продолжение табл. 2	
Наименование	Обозначение	Наименование	Обозначение
3. Станция телефонная автоматическая (АТС): а) координатной системы			Примечание к пп. 3 и 4. Важность станции допускается обозначать дополнительной рамкой или окружностью, если это не приведет к неправильному пониманию условного графического обозначения
		 <i>или</i>	
б) декадно-шаговой системы		 <i>или</i>	
в) электронной системы		 <i>или</i>	
г) общее обозначение		 <i>или</i>	
4. Станция коммутационная телефонная ручная		 <i>или</i>	

(Измененная редакция, Изм. № 1).