



**ГОСУДАРСТВЕННЫЙ СТАНДАРТ
СОЮЗА ССР**

ФИГУРЫ ВОЕННОСЛУЖАЩИХ ТИПОВЫЕ

ШКАЛЫ РАЗМЕРОВ

ГОСТ 20881—91

Издание официальное

БЗ 7—91/865

КОМИТЕТ СТАНДАРТИЗАЦИИ И МЕТРОЛОГИИ СССР
Москва

ФИГУРЫ ВОЕННОСЛУЖАЩИХ ТИПОВЫЕ

Шкала размеров
Standard figures of servicemen.
Scales of sizes

ГОСТ
20881—91

ОКП 85 0000

Дата введения 01.07.92

1. Настоящий стандарт устанавливает шкалы процентного распределения типовых фигур, обхватов головы, кисти и длины стопы военнослужащих Советской Армии и Военно-Морского флота по следующим категориям:

офицеры, прапорщики, мичманы;
курсанты военно-учебных заведений;
военнослужащие срочной службы;
военнослужащие срочной службы морской пехоты и воздушно-десантных войск;
военнослужащие-женщины.

Требования настоящего стандарта являются обязательными при разработке стандартов на форменную и специальную одежду, верхние рубашки, нательное белье, головные уборы, перчаточные и чулочно-носочные изделия.

2. Для одежды определяющими размерными признаками типовой фигуры военнослужащего являются: рост, обхват груди, обхват талии — у мужчин; рост, обхват груди, обхват бедер — у женщин.

Рост — расстояние по вертикали от пола до верхушечной точки головы без обуви и головного убора (черт. 1, измерение 1).

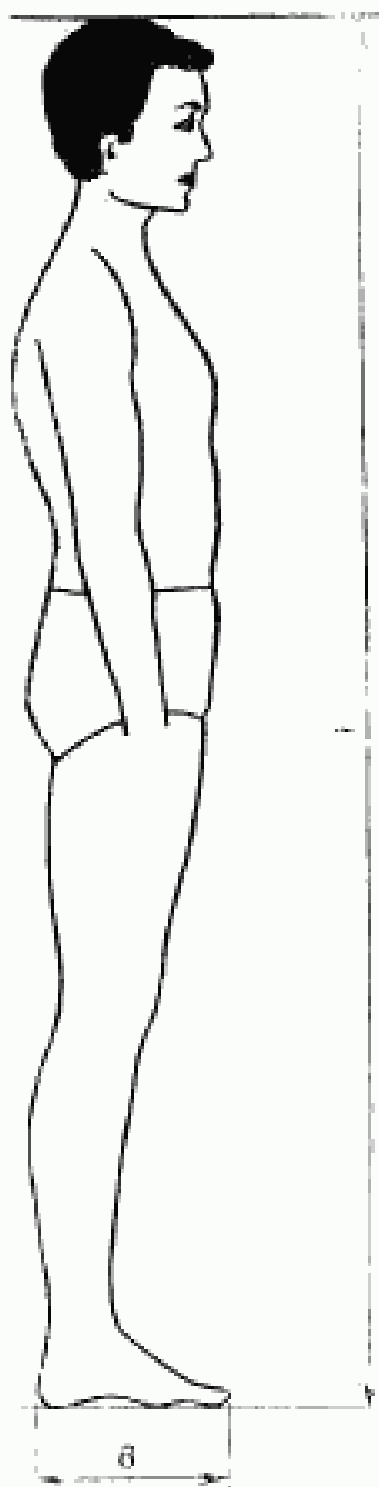
Обхват груди — горизонтальный обхват туловища через сосковые точки (черт. 2, измерение 2).

Издание официальное

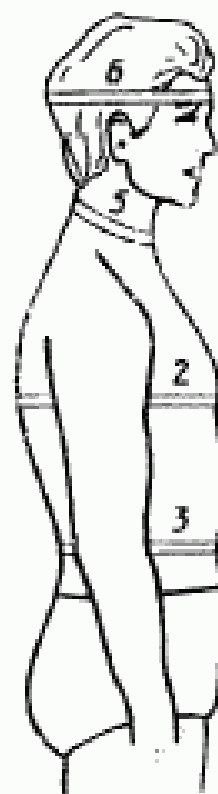
★

© Издательство стандартов, 1991

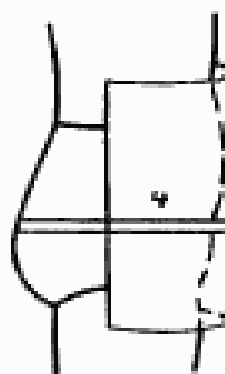
Настоящий стандарт не может быть полностью или частично воспроизведен, тиражирован и распространен без разрешения Госстандарта СССР



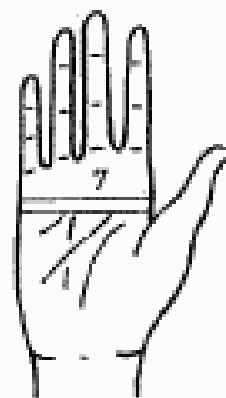
Черт. 1



Черт. 2



Черт. 3



Черт. 4

Обхват талии — горизонтальный обхват туловища на уровне линии талии (черт. 2, измерение 3).

Обхват бедер — горизонтальный обхват туловища через ягодичные точки с учетом выступа живота (черт. 3, измерение 4).

3. Для верхних рубашек дополнительным определяющим размерным признаком является обхват шеи.

Обхват шеи — обхват основания шеи (черт. 2, измерение 5).

4. Для головных уборов определяющим размерным признаком является обхват головы.

Обхват головы — обхват головы над бровями и на уровне наиболее выступающей точки затылочного бугра (черт. 2, измерение 6).

5. Для перчаточных изделий определяющим размерным признаком является обхват кисти.

Обхват кисти — обхват ладони правой руки на уровне головок пястных костей второго и пятого пальцев (черт. 4, измерение 7).

6. Для чулочно-носочных изделий определяющим размерным признаком является длина стопы.

Длина стопы — расстояние от пяточной точки до конечной точки стопы (черт. 1, измерение 8).

7. Метод измерения роста, обхвата груди, обхвата талии, обхвата бедер, обхвата шеи, обхвата головы, обхвата кисти, длины стопы — по ГОСТ 23167.

8. Шкалы процентного распределения типовых фигур военнослужащих на военную одежду приведены в табл. 1—18.

9. Размеры предметов военной одежды и соответствующие им величины размерных признаков военнослужащих указаны в приложении.

Таблица 1

Шкала процентного распределения типовых фигур офицеров, прапорщиков и мичманов СА и ВМФ (четырёхполотные)

Полотна в группе	Рост, см	Обхват груди, см										Итого
		88	92	96	100	104	108	112	116	120	124	
		Обхват талии, см										
		64	68	72	76	80	84	88	92	96	100	
1	164	—	—	0,1	0,1	0,1	0,1	—	—	—	—	0,4
	170	—	—	0,1	0,4	0,5	0,3	0,2	0,1	—	—	1,6
	176	—	—	0,1	0,4	0,6	0,5	0,3	0,1	—	—	2,0
	182	—	—	—	0,1	0,3	0,2	0,2	0,1	—	—	0,9
	188	—	—	—	—	0,1	0,1	—	—	—	—	0,2
	194	—	—	—	—	×	—	—	—	—	—	—
Итого		—	—	0,3	1,0	1,6	1,2	0,7	0,3	—	—	5,1

Продолжение табл. 1

		%										
Подкатегория	Рост, см	Обхват груди, см										Итого
		88	92	96	100	104	108	112	116	120	124	
		Обхват талии, см										
		70	74	78	82	86	90	94	98	102	106	
2	158	—	0,1	0,1	0,1	0,1	—	—	—	—	—	0,4
	164	0,1	0,5	1,1	1,2	0,8	0,4	0,1	—	—	—	4,2
	170	0,2	1,1	2,8	3,9	3,1	1,6	0,6	0,2	—	—	13,5
	176	0,1	0,7	2,3	3,8	3,6	2,2	0,9	0,3	0,1	—	14,0
	182	—	0,2	0,7	1,4	1,5	1,1	0,5	0,2	0,1	—	5,7
	188	—	—	0,1	0,2	0,3	0,2	0,1	0,1	—	—	1,0
	194	—	—	—	×	×	×	×	—	—	—	—
Итого		0,4	2,6	7,1	10,6	9,4	5,5	2,2	0,8	0,2	—	38,8

Продолжение табл. 1

		%										
Подкатегория	Рост, см	Обхват груди, см										Итого
		88	92	96	100	104	108	112	116	120	124	
		Обхват талии, см										
		76	80	84	88	92	96	100	104	108	112	
3	158	0,1	0,1	0,2	0,1	0,1	—	—	—	—	—	0,6
	164	0,4	1,0	1,6	1,5	0,9	0,4	0,1	—	—	—	5,9
	170	0,7	2,1	4,0	4,4	3,2	1,6	0,6	0,2	×	—	16,8
	176	0,3	1,4	3,1	4,1	3,4	2,0	0,8	0,3	0,1	—	15,5
	182	0,1	0,3	0,9	1,4	1,4	0,9	0,5	0,2	0,1	—	5,8
	188	—	—	0,1	0,2	0,2	0,2	0,1	0,1	—	—	0,9
	194	—	—	×	×	×	—	—	—	—	—	—
Итого		1,6	4,9	9,9	11,7	9,2	5,1	2,1	0,8	0,2	—	45,5

Продолжение табл. 1

		%									
Полнотная группа	Рост, см	Обхват груди, см									Итого
		88	92	96	100	104	108	112	116	120	
		Обхват талии, см									
		82	86	90	94	98	102	106	110	114	
4	164	0,1	0,2	0,3	0,4	0,2	0,1	—	—	—	1,3
	170	0,1	0,4	0,8	1,0	0,9	0,5	0,2	0,1	—	4,0
	176	0,1	0,3	0,6	0,9	0,9	0,6	0,3	0,1	—	3,8
	182	—	0,1	0,2	0,3	0,3	0,2	0,1	0,1	—	1,3
	188	—	—	—	—	0,1	0,1	—	—	—	0,2
Итого		0,3	1,0	1,9	2,6	2,4	1,5	0,6	0,3	—	10,6
Всего		2,3	8,5	19,2	25,9	22,6	13,3	5,6	2,2	0,4	100,0

Таблица 2

Шкала процентного распределения типовых фигур офицеров, прапорщиков и мичманов СА и ВМФ (однополотные)

		%										
Рост, см		Обхват груди, см									Итого	
		88	92	96	100	104	108	112	116	120		124
		Обхват талии, см										
		76	80	84	88	92	96	100	106	110	124	
158	0,1	0,2	0,3	0,2	0,2	—	—	—	—	—	—	1,0
164	0,6	1,7	3,1	3,2	2,0	1,0	0,2	—	—	—	—	11,8
170	1,0	3,6	7,7	9,7	7,7	4,0	1,6	0,6	—	—	—	35,9
176	0,5	2,4	6,1	9,2	8,5	5,3	2,3	0,8	0,2	—	—	36,3
182	0,1	0,6	1,8	3,2	3,5	2,4	1,3	0,6	0,2	—	—	13,7
188	—	—	0,2	0,4	0,7	0,6	0,2	0,2	—	—	—	2,3
Итого		2,3	8,5	19,2	25,9	22,6	13,3	5,6	2,2	0,4	—	100,0

Шкала процентного распределения типовых фигур курсантов военно-учебных заведений I—II курсов СА и ВМФ (трехполотные)
%

Подполковая группа	Рост, см	Обхват груди, см									Итого
		84	88	92	96	100	104	108	112	116	
		Обхват талии, см									
		63	66	69	72	75	78	81	84	87	
I	164	—	0,1	0,4	0,5	0,3	0,2	—	—	—	1,5
	170	—	0,1	0,3	1,5	1,4	0,7	0,1	—	—	4,1
	176	—	—	0,7	1,4	1,0	1,1	0,3	0,1	—	4,6
	182	—	—	0,3	0,4	1,0	1,1	0,2	0,1	—	3,1
	188	—	—	0,1	0,1	0,4	0,2	0,1	0,1	—	1,0
	194	—	—	—	—	0,1	0,1	0,1	—	—	0,3
Итого		—	0,2	1,8	3,9	4,2	3,4	0,8	0,3	—	14,6

Продолжение табл. 3

Подполковая группа	Рост, см	Обхват груди, см										Итого
		84	88	92	96	100	104	108	112	116	120	
		Обхват талии, см										
		69	72	75	78	81	84	87	90	93	96	
2	158	0,1	0,1	0,2	—	—	—	—	—	—	—	0,4
	164	0,7	2,2	2,2	1,8	0,5	0,1	—	—	—	—	7,5
	170	0,3	3,6	6,7	7,2	2,1	0,5	0,1	—	—	—	20,5
	176	0,3	2,3	5,4	6,6	4,3	1,4	0,2	0,1	×	0,1	20,7
	182	0,1	0,7	2,8	3,9	3,3	1,1	0,3	×	0,1	—	12,3
	188	—	—	0,6	0,5	0,4	0,3	0,3	×	0,1	—	2,2
	194	—	—	0,1	0,1	0,1	—	—	0,1	—	—	0,4
Итого		1,5	8,9	18,0	20,1	10,7	3,4	0,9	0,2	0,2	0,1	64,0

Продолжение табл. 3

Полночная группа	Рост, см	Обхват груди, см										Итого	
		84	88	92	96	100	104	108	112	116	120		
		Обхват талии, см											
		75	78	81	84	87	90	93	96	99	102		
3	158	0,2	0,2	—	—	—	—	—	—	—	—	—	0,4
	164	0,6	0,8	0,5	0,1	—	—	—	—	—	—	—	2,0
	170	0,8	2,2	2,8	1,1	0,4	0,1	0,1	—	—	—	—	7,5
	176	0,6	1,7	2,3	1,4	0,6	×	—	—	—	—	—	6,6
	182	0,2	0,6	1,5	1,2	0,7	0,1	—	—	—	—	—	4,3
	188	—	0,1	0,1	0,1	0,1	×	—	—	—	—	—	0,4
	194	—	—	—	0,1	×	0,1	—	—	—	—	—	0,2
Итого		2,4	5,6	7,2	4,0	1,8	0,3	0,1	—	—	—	21,4	
Всего		3,9	14,7	27,0	28,0	16,7	7,1	1,8	0,5	0,2	0,1	100,0	

Таблица 4

Шкала процентного распределения типовых фигур курсантов военно-учебных заведений III—V курсов СА и ВМФ (трехполотные)

Полночная группа	Рост, см	Обхват груди, см										Итого	
		84	88	92	96	100	104	108	112	116	120		
		Обхват талии, см											
		69	68	60	72	75	78	81	84	87	90		
1	158	—	—	0,1	—	—	—	—	—	—	—	—	0,1
	164	—	—	0,2	0,8	0,2	0,2	—	—	—	—	—	1,4
	170	—	—	0,8	1,6	2,4	1,6	0,5	0,1	—	—	—	7,0
	176	—	0,1	0,4	1,2	3,5	1,6	0,6	0,2	—	—	—	7,6
	182	—	—	0,3	0,8	1,8	1,2	1,0	0,3	0,2	—	0,1	5,7
	188	—	—	—	0,2	0,7	0,5	0,2	0,1	—	—	—	1,7
	194	—	—	—	—	—	0,1	×	0,1	—	—	—	0,2
Итого		—	0,1	1,8	4,6	8,6	5,2	2,3	0,8	0,2	0,1	23,7	

Продолжение табл. 4

Полнотная группа	Рост, см	Обхват груди, см										Итого
		84	88	92	96	100	104	108	112	116	120	
		Обхват талии, см										
		68	72	75	78	81	84	87	90	93	96	
2	158	0,2	0,2	0,3	0,1	0,1	—	—	—	—	—	0,9
	164	0,1	1,3	2,4	2,1	1,1	0,1	0,1	—	—	—	7,2
	170	0,1	1,5	5,6	7,5	4,4	1,4	0,1	0,1	—	—	20,7
	176	—	0,9	4,7	7,4	6,8	3,3	0,6	0,1	—	—	23,8
	182	0,1	0,2	1,4	3,4	4,1	1,9	0,3	0,1	×	0,1	11,6
	188	—	—	—	0,5	0,6	0,5	0,2	0,2	—	—	2,0
	194	—	—	—	0,1	0,1	0,1	0,1	—	—	—	0,4
Итого		0,5	4,1	14,4	21,1	17,2	7,3	1,4	0,5	—	0,1	66,6

Продолжение табл. 4

Полнотная группа	Рост, см	Обхват груди, см										Итого
		84	88	92	96	100	104	108	112	116	120	
		Обхват талии, см										
		75	78	81	84	87	90	93	96	99	102	
3	158	0,1	0,2	0,1	—	—	—	—	—	—	—	0,4
	164	0,1	0,3	0,3	0,1	0,1	—	—	—	—	—	0,9
	170	0,1	0,4	0,7	0,4	0,2	0,1	0,1	—	—	—	2,0
	176	—	0,5	1,1	1,4	0,4	0,3	—	—	—	—	3,7
	182	—	0,1	0,7	0,7	0,4	0,4	—	—	—	—	2,3
	188	—	—	0,1	0,1	0,2	—	—	—	—	—	0,4
	194	—	—	—	—	—	—	—	—	—	—	—
Итого		0,3	1,5	3,0	2,7	1,3	0,8	0,1	—	—	—	9,7
Всего		0,8	5,7	19,2	28,4	27,1	13,3	3,8	1,3	0,2	0,2	100,0

Таблица 5

Шкала процентного распределения типовых фигур курсантов
военно-учебных заведений СА и ВМФ (однополотная)
%

Категория курсантов	Рост, см	Обхват груди, см										Итого	
		84	88	92	96	100	104	108	112	116	120		
		Обхват талии, см											
		69	72	75	78	81	84	87	90	93	96		
Курсанты I—V курсов	158	0,3	0,4	0,3	0,3	0,2	—	—	—	—	—	—	1,5
	164	0,8	2,2	3,2	2,9	1,4	0,3	0,1	—	—	—	—	10,9
	170	1,0	3,7	7,5	8,8	5,4	2,0	0,3	0,1	—	—	—	28,8
	176	0,4	2,7	7,7	10,6	8,2	4,4	1,2	0,2	—	—	—	35,4
	182	—	0,6	2,9	5,2	5,1	3,0	1,1	0,3	—	—	—	18,4
	188	—	—	0,6	1,2	1,4	1,1	0,5	0,2	—	—	—	5,0
Итого		2,5	9,8	22,2	29,0	21,7	10,8	3,2	0,8	—	—	100,0	

Продолжение табл. 5

Категория курсантов	Рост, см	Обхват груди, см										Итого	
		84	88	92	96	100	104	108	112	116	120		
		Обхват талии, см											
		69	72	75	78	81	84	87	90	93	96		
Курсанты I—II курсов	158	0,3	0,3	0,2	—	—	—	—	—	—	—	—	0,8
	164	1,3	3,1	3,1	2,4	0,8	0,3	—	—	—	—	—	11,0
	170	1,1	5,9	9,8	9,8	3,9	1,3	0,3	—	—	—	—	32,1
	176	0,9	4,0	8,4	9,4	5,9	2,5	0,5	0,2	—	—	0,1	31,9
	182	0,3	1,3	4,6	5,5	5,0	2,3	0,5	0,1	0,1	—	—	19,7
	188	—	0,1	0,8	0,7	0,9	0,5	0,4	0,1	0,1	—	—	3,6
	194	—	—	0,1	0,2	0,2	0,2	0,1	0,1	—	—	—	0,9
Итого		3,9	14,7	27,0	28,0	16,7	7,1	1,8	0,5	0,2	0,1	100,0	

		%										
Категория курсантов	Рост, см	Обхват груди, см										Итого
		84	88	92	96	100	104	108	112	116	120	
		Обхват талии, см										
		69	72	75	78	81	84	87	90	93	96	
Курсанты III—V курсов	158	0,3	0,4	0,5	0,1	0,1	—	—	—	—	—	1,4
	164	0,2	1,6	2,9	3,0	1,4	0,3	0,1	—	—	—	9,5
	170	0,2	1,9	7,1	9,5	7,0	3,1	0,7	0,2	—	—	29,7
	176	—	1,5	6,2	10,0	10,7	5,2	1,2	0,3	—	—	35,1
	182	0,1	0,3	2,4	4,9	6,3	3,5	1,3	0,4	0,2	0,2	19,6
	188	—	—	0,1	0,8	1,5	1,0	0,4	0,3	—	—	4,1
	194	—	—	—	0,1	0,1	0,2	0,1	0,1	—	—	0,6
Итого		0,8	5,7	19,2	28,4	27,1	13,3	3,8	1,3	0,2	0,2	100,0

Таблица 6

Шкала процентного распределения типовых фигур военнослужащих срочной службы СА и ВМФ (трехполотная)

		%								
Полотная группа	Рост, см	Обхват груди, см								Итого
		84	88	92	96	100	104	108	112	
		Обхват талии, см								
		63	66	69	72	75	78	81	84	
I	158	—	0,1	0,1	0,1	—	—	—	—	0,3
	164	—	0,2	0,4	0,4	0,2	0,1	—	—	1,3
	170	—	0,2	0,7	1,0	0,7	0,3	0,1	—	3,0
	176	—	0,1	0,5	1,0	0,9	0,5	0,2	—	3,2
	182	—	—	0,1	0,4	0,4	0,3	0,2	0,1	1,5
	188	—	—	—	0,1	0,1	0,1	0,1	—	0,4
	194	—	—	—	—	—	×	—	—	—
Итого		—	0,6	1,8	3,0	2,3	1,3	0,6	0,1	9,7

Продолжение табл. 6

Политная группа	Рост, см	Обхват груди, см								Итого
		84	88	92	96	100	104	108	112	
		Обхват талии, см								
		69	72	76	78	81	84	87	90	
2	158	0,6	0,6	0,5	0,2	0,1	—	—	—	2,0
	164	1,7	3,0	3,1	1,7	0,5	0,1	—	—	10,1
	170	2,0	5,1	5,9	5,0	2,1	0,6	0,1	—	21,8
	176	0,9	3,2	5,9	5,7	3,1	1,1	0,3	0,1	20,3
	182	0,2	0,8	2,0	2,5	1,8	0,8	0,3	0,1	8,5
	188	—	0,1	0,2	0,4	0,4	0,2	0,1	—	1,4
	194	—	—	×	×	×	×	×	—	—
Итого		5,4	12,8	18,6	15,5	8,0	2,8	0,8	0,2	64,1

Продолжение табл. 6

Политная группа	Рост, см	Обхват груди, см								Итого
		84	88	92	96	100	104	108	112	
		Обхват талии, см								
		75	78	81	84	87	90	93	96	
3	158	0,3	0,2	0,1	0,1	—	—	—	—	0,7
	164	1,2	1,1	1,0	0,4	0,1	—	—	—	3,8
	170	1,6	2,6	2,6	1,4	0,5	0,1	—	—	8,8
	176	0,8	2,1	2,7	1,9	0,8	0,2	0,1	—	8,6
	182	0,2	0,6	1,0	1,0	0,6	0,2	0,1	—	3,7
	188	—	0,1	0,1	0,2	0,1	0,1	—	—	0,6
	194	—	—	—	—	—	×	—	—	—
Итого		4,1	6,7	7,5	5,0	2,1	0,6	0,2	—	26,2
Всего		9,5	20,1	27,9	23,5	12,4	4,7	1,6	0,3	100,0

Таблица 7

**Шкала процентного распределения типовых фигур военнослужащих
срочной службы СА и ВМФ (однополотная)**

%

Рост, см	Обхват груди, см								Итого
	84	88	92	96	100	104	108	112	
	Обхват талии, см								
	69	72	75	78	81	84	87	90	
158	0,8	0,8	0,6	0,2	—	—	—	—	2,4
164	2,9	4,1	4,5	2,5	0,8	0,2	—	—	15,0
170	3,6	7,7	10,2	7,4	3,3	1,0	0,2	—	33,4
176	1,7	5,3	9,1	9,6	4,9	1,8	0,5	0,1	33,0
182	0,4	1,4	3,1	3,9	2,9	1,3	0,6	0,2	13,8
188	—	0,2	0,3	0,7	0,6	0,4	0,2	—	2,4
Итого	9,4	19,5	27,8	24,3	12,5	4,7	1,5	0,3	100,0

Таблица 8

**Шкала процентного распределения типовых фигур военнослужащих
срочной службы морской пехоты и воздушно-десантных войск (трехполотная)**

%

Полотная группа	Рост, см	Обхват груди, см							Итого
		88	92	96	100	104	108	112	
		Обхват талии, см							
		66	69	72	75	78	81	84	
I	164	—	0,1	0,1	0,1	—	—	—	0,3
	170	—	0,3	0,7	0,7	0,3	0,1	—	2,1
	176	—	0,3	1,0	1,3	0,7	0,2	—	3,5
	182	—	0,1	0,5	0,7	0,5	0,2	—	2,0
	188	—	—	0,1	0,1	0,1	0,1	—	0,4
Итого		—	0,8	2,4	2,9	1,6	0,6	—	8,3

Продолжение табл. 8

%

Полнотная группа	Рост, см	Обхват груди, см							Итого
		88	92	96	100	104	108	112	
		Обхват талии, см							
		72	76	78	81	84	87	90	
2	164	0,4	0,6	0,5	0,2	—	—	—	1,7
	170	2,4	5,1	4,8	2,0	0,4	0,1	—	14,8
	176	3,0	8,4	10,0	5,2	1,3	0,2	—	28,1
	182	1,1	3,8	5,7	3,7	1,2	0,2	—	15,7
	188	0,1	0,7	1,2	0,9	0,4	0,1	—	3,4
	194	—	0,1	0,1	0,1	0,1	—	—	0,4
Итого		7,0	18,7	22,3	12,1	3,4	0,6	—	64,1

Продолжение табл. 8

%

Полнотная группа	Рост, см	Обхват груди, см							Итого
		88	92	96	100	104	108	112	
		Обхват талии, см							
		78	81	84	87	90	93	96	
3	164	0,3	0,2	0,1	—	—	—	—	0,6
	170	2,0	2,1	1,1	0,3	—	—	—	5,5
	176	3,4	4,6	3,0	0,9	0,2	—	—	12,1
	182	1,5	2,7	2,2	0,8	0,2	—	—	7,4
	188	0,2	0,6	0,6	0,3	0,1	—	—	1,8
	194	—	0,1	0,1	—	—	—	—	0,2
Итого		7,4	10,3	7,1	2,3	0,5	—	—	27,6
Всего		14,4	29,8	31,8	17,3	5,5	1,2	—	100,0

Таблица 9

Шкала процентного распределения типовых фигур военнослужащих срочной службы морской пехоты и воздушно-десантных войск (однополитная)

%

Рост, см	Обхват груди, см							Итого
	88	92	96	100	104	108	112	
	Обхват талии, см							
	72	75	78	81	84	87	90	
164	0,7	0,9	0,7	0,3	—	—	—	2,6
170	4,4	7,5	6,6	3,0	0,7	0,2	—	22,4
176	6,4	13,3	14,0	7,4	2,2	0,4	×	43,7
182	2,6	6,6	8,4	5,2	1,9	0,4	×	25,1
188	0,3	1,3	1,9	1,3	0,6	0,2	—	5,6
194	—	0,2	0,2	0,1	0,1	—	—	0,6
Итого	14,4	29,8	31,8	17,3	5,5	1,2	—	100,0

Таблица 10

Шкала процентного распределения типовых фигур военнослужащих СА и ВМФ для форменных рубашек

%

Категория военнослу- жащих	Рост, см	Обхват шеи, см										Итого
		37	38	39	40	41	42	43	44	45	46	
		Обхват груди, см										
		84	88	92	96	100	104	108	112	116	120	
Офицеры, прапорщи- ки и мич- маны	158	—	0,1	0,2	0,3	0,2	0,2	—	—	—	—	1,0
	164	0,1	0,5	1,7	3,1	3,2	2,0	1,0	0,2	—	—	11,8
	170	0,1	0,9	3,6	7,7	9,7	7,7	4,0	1,6	0,6	—	35,9
	176	—	0,5	2,4	6,1	9,2	8,5	5,3	2,3	0,8	0,2	35,3
	182	—	0,1	0,6	1,8	3,2	3,5	2,4	1,3	0,6	0,2	13,7
	188	—	—	—	0,2	0,4	0,7	0,6	0,2	0,2	—	2,3
	194	—	—	×	×	×	×	×	—	—	—	—
Итого		0,2	2,1	8,5	19,2	25,9	22,5	13,3	5,6	2,2	0,4	100,0

Продолжение табл. 10

		%										
Категория военно- служащих	Рост, см	Обхват шеи, см										Итого
		37	38	39	40	41	42	43	44	45	46	
		Обхват груди, см										
		84	88	92	96	100	104	108	112	116	120	
Курсан- ты	158	0,2	0,4	0,4	0,2	0,1	—	—	—	—	—	1,3
	164	0,8	2,1	3,2	2,6	1,2	0,3	0,1	—	—	—	10,3
	170	1,0	4,0	8,2	8,8	5,3	1,9	0,4	0,1	—	—	29,7
	176	0,6	2,9	7,7	10,7	8,3	3,9	1,1	0,2	0,1	—	35,5
	182	0,1	0,8	2,9	5,2	5,0	3,0	1,1	0,3	0,1	—	18,5
	188	—	0,1	0,5	1,0	1,2	0,9	0,4	0,1	—	—	4,2
194	—	—	0,1	0,1	0,1	0,1	0,1	—	—	—	0,5	
Итого		2,7	10,3	23,0	28,6	21,2	10,1	3,2	0,7	0,2	—	100,0

Продолжение табл. 10

		%										
Категория военно- служащих	Рост, см	Обхват шеи, см										Итого
		37	38	39	40	41	42	43	44	45	46	
		Обхват груди, см										
		84	88	92	96	100	104	108	112	116	120	
Военно- служа- щие сроч- ной служ- бы	158	0,8	0,9	0,6	0,2	0,1	—	—	—	—	—	2,6
	164	2,5	3,6	3,7	2,2	0,8	0,2	—	—	—	—	13,0
	170	3,2	7,5	10,3	8,1	3,7	1,0	0,1	—	—	—	33,9
	176	1,4	5,4	9,8	9,0	5,6	1,8	0,4	0,1	—	—	33,5
	182	0,4	1,4	3,9	4,2	3,1	1,2	0,4	0,1	—	—	14,7
	188	—	0,1	0,4	0,6	0,6	0,3	0,1	0,1	—	—	2,2
194	—	—	—	—	0,1	—	—	—	—	—	0,1	
Итого		8,3	18,9	28,7	24,3	14,0	4,5	1,0	0,3	—	—	100,0

Шкала процентного распределения типовых фигур военнослужащих СА и ВМФ однополотная, приведенная к единой полнотной группе

Категория военно- служащих	Рост, см	%									Итого
		Обхват груди, см									
		88	92	96	100	104	108	112	116	120	
		Обхват талии, см									
		76	80	84	88	92	96	100	106	112	
Офице- ры, пра- порщики и мичма- ны	158	0,1	0,2	0,3	0,2	0,2	—	—	—	—	1,0
	164	0,6	1,7	3,1	3,2	2,0	1,0	0,2	—	—	11,8
	170	1,0	3,6	7,7	9,7	7,7	4,0	1,6	0,6	—	35,9
	176	0,5	8,4	6,1	9,2	8,5	5,3	2,3	0,8	0,2	35,3
	182	0,1	0,6	1,8	3,2	3,5	2,4	1,3	0,6	0,2	13,7
	188	—	—	0,2	0,4	0,7	0,6	0,2	0,2	—	2,3
Итого		2,3	8,5	19,2	25,9	22,5	13,3	5,6	2,2	0,4	100,0
Курса- нты	158	0,6	0,4	0,2	0,1	—	—	—	—	—	1,3
	164	2,9	3,2	2,6	1,2	0,3	0,1	—	—	—	10,3
	170	5,0	8,2	8,8	5,3	1,9	0,4	0,1	—	—	29,7
	176	3,5	7,7	10,7	8,3	3,9	1,1	0,2	0,1	—	35,5
	182	0,9	2,9	5,2	5,0	3,0	1,1	0,3	0,1	—	18,5
	188	0,1	0,6	1,1	1,3	1,0	0,5	0,1	—	—	4,7
Итого		13,0	23,0	28,6	21,2	10,1	3,2	0,7	0,2	—	100,0
Военно- служи- щие срочной службы	158	1,6	0,7	0,2	—	—	—	—	—	—	2,5
	164	7,2	4,5	2,5	0,8	0,2	—	—	—	—	15,2
	170	11,5	10,2	7,4	3,3	1,0	0,2	—	—	—	33,6
	176	7,1	9,1	9,6	4,9	1,8	0,5	0,1	—	—	33,1
	182	1,4	3,1	3,8	2,8	1,3	0,6	0,2	—	—	13,2
	188	0,2	0,3	0,7	0,6	0,4	0,2	—	—	—	2,4
Итого		29,0	27,9	24,2	12,4	4,7	1,5	0,3	—	—	100,0

Продолжение табл. 11

Категория военнослужащих	Рост, см	Обхват груди, см									Итого
		88	92	96	100	104	108	112	116	120	
		Обхват талии, см									
		76	80	84	88	92	96	100	104	108	
Военнослужащие срочной службы морской пехоты и воздушно-десантных войск	164	0,7	0,9	0,7	0,3	—	—	—	—	—	2,6
	170	4,1	7,5	6,6	3,0	0,7	0,2	—	—	—	22,1
	176	6,5	13,3	14,0	7,4	2,2	0,4	—	—	—	43,8
	182	2,7	6,7	8,4	5,2	1,9	0,4	—	—	—	25,3
	188	0,3	1,5	2,1	1,4	0,7	0,2	—	—	—	6,2
Итого		14,3	29,9	31,8	17,3	5,5	1,2	—	—	—	100,0
Офицеры, прапорщики курсанты, военнослужащие срочной службы СА	158	1,2	0,6	0,2	0,1	0,1	—	—	—	—	2,2
	164	5,5	3,8	2,6	1,4	0,7	0,2	0,1	—	—	14,3
	170	8,9	8,5	7,5	4,9	2,7	1,2	0,4	0,1	—	34,2
	176	5,4	7,4	8,7	6,0	3,5	1,7	0,6	0,2	0,1	33,6
	182	1,1	2,5	3,3	2,9	1,8	1,0	0,5	0,1	0,1	13,3
	188	0,1	0,2	0,6	0,5	0,5	0,3	0,1	0,1	—	2,4
Итого		22,2	23,0	22,9	15,8	9,3	4,4	1,7	0,5	0,2	100,0
Офицеры, прапорщики, мичманы, курсанты, военнослужащие срочной службы ВМФ	158	0,9	0,5	0,2	0,1	0,1	—	—	—	—	1,8
	164	3,9	3,1	2,8	2,0	1,1	0,5	0,1	—	—	13,5
	170	6,2	6,9	7,6	6,5	4,4	2,1	0,8	0,3	—	34,8
	176	3,8	5,8	7,8	7,0	5,2	2,9	1,2	0,4	0,1	34,2
	182	0,7	1,8	2,8	3,0	2,4	1,5	0,8	0,3	0,1	13,4
	188	0,1	0,2	0,4	0,5	0,5	0,4	0,1	0,1	—	2,3
Итого		15,6	18,3	21,6	19,1	13,7	7,4	3,0	1,1	0,2	100,0

Шкала процентного распределения типовых фигур военнослужащих
СА и ВМФ однополотная со двойными размерами

Категория военнослу- жащих	Рост, см	Обхват груди, см					Итого
		88, 92	96, 100	104, 108	112, 116	120, 124	
		Обхват талии, см					
		76, 80	84, 88	92, 96	100, 110	120, 124	
Офицеры, прапорщи- ки и мичма- ны	158, 164	2,6	6,8	3,2	0,2	—	12,8
	170, 176	7,5	32,7	25,5	5,3	0,2	71,2
	182, 188	0,7	5,6	7,2	2,3	0,2	16,0
Итого		10,8	45,1	35,9	7,8	0,4	100,0
Курсанты	158, 164	7,1	4,1	0,4	—	—	11,6
	170, 176	24,4	33,1	7,3	0,4	—	65,2
	182, 188	4,5	12,6	5,6	0,5	—	23,2
Итого		36,0	49,8	13,3	0,9	—	100,0
Военнослу- жащие сроч- ной службы	158, 164	14,9	3,8	0,2	—	—	18,9
	170, 176	37,8	24,0	3,5	0,1	—	65,4
	182, 188	5,4	7,8	2,3	0,2	—	15,7
Итого		58,1	35,6	6,0	0,3	—	100,0
Военнослу- жащие сроч- ной службы морской пе- хоты и воз- душно-де- сантных войск	158, 164	1,6	1,0	—	—	—	2,6
	170, 176	31,6	31,0	3,5	—	—	66,1
	182, 188	11,0	17,1	3,2	—	—	31,3
Итого		44,2	49,1	6,7	—	—	100,0

Продолжение табл. 12

Категория военнослу- жащих	Рост, см	Обхват груди, см					Итого
		88, 92	96, 100	104, 108	112, 116	120, 124	
		Обхват талии, см					
		76, 80	84, 88	92, 96	100, 116	120, 124	
Офицеры, прапорщи- ки и мичма- ны, курсан- ты, военно- служащие срочной службы	158, 164	11,8	4,6	0,9	0,1	—	17,4
	170, 176	30,2	26,2	9,0	1,4	0,1	66,9
	182, 188	4,2	7,2	3,5	0,7	0,1	15,7
Итого		46,2	38,0	13,4	2,2	0,2	100,0

Таблица 13

**Шкала процентного распределения обхватов головы военнослужащих
СА и ВМФ для головных уборов**

%

Категория военнослу- жащих	Обхват головы, см										Итого	
	52	58	64	65	56	57	58	59	60	61		62
Офицеры, прапорщи- ки и мичма- ны	—	0,4	2,1	7,9	18,2	26,9	24,3	13,9	5,0	1,1	0,2	100,0
Курсанты	—	2,0	6,6	16,2	25,5	25,4	15,9	6,4	1,7	0,3	—	100,0
Военнослу- жащие сроч- ной службы	—	2,9	8,3	17,7	25,7	23,6	14,2	5,7	1,5	0,3	0,1	100,0
Военнослу- жащие сроч- ной службы морской пе- хоты и воз- душно-де- сантных войск	—	1,3	5,4	15,3	25,9	28,2	16,2	6,1	1,4	0,2	—	100,0

Категория военнослу- жащих	Обхват головы, см											Итого
	52	53	54	55	56	57	58	59	60	61	62	
Офицеры, прапорщи- ки и мичма- ны, курсан- ты, военно- служащие срочной службы	—	2,3	6,7	15,3	23,8	24,4	16,7	7,6	2,4	0,5	0,1	100,0
Военнослу- жащие жен- щины	6,5	13,4	23,0	26,0	18,8	8,9	2,8	0,5	0,1	—	—	100,0

Таблица 14

**Шкала процентного распределения обхватов кисти военнослужащих
СА и ВМФ для перчаточных изделий**

%

Категория военнослу- жащих	Обхват кисти, см					Итого
	16	18	20	22	24	
Офицеры, пра- порщики и мич- маны	—	9,3	66,7	23,7	0,3	100,0
Курсанты	—	10,2	65,3	24,1	0,4	100,0
Военнослужащие срочной службы	—	8,7	63,2	27,5	0,6	100,0
Военнослужащие срочной службы морской пехоты и ВДВ	—	3,9	49,8	43,7	2,6	100,0
Офицеры, прапор- щики и мичманы, курсанты, военно- служащие срочной службы	—	8,8	64,1	26,6	0,5	100,0
Военнослужащие женщины	17,2	67,4	15,3	0,1	—	100,0

Таблица 15

**Шкала процентного распределения длины стопы военнослужащих
СА и ВМФ для чулочно-носочных изделий**
%

Категория военнослу- жащих	Длина стопы, см										Итого
	22	23	24	25	26	27	28	29	30	31	
Офицеры, прапорщи- ки и мичма- ны	—	0,5	3,6	14,7	30,1	30,7	15,8	4,1	0,5	—	100,0
Курсанты	—	0,6	4,1	14,3	27,5	29,6	17,1	5,7	1,0	0,1	100,0
Военнослу- жащие сроч- ной службы	—	0,7	4,3	15,6	29,4	29,6	15,4	4,3	0,6	0,1	100,0
Военнослу- жащие сроч- ной службы морской пе- хоты и воз- душно-де- сантных войск	—	—	0,6	5,2	19,8	35,4	27,6	9,8	1,5	0,1	100,0
Военнослу- жащие жен- щины	10,4	21,8	34,2	22,2	7,2	1,1	0,1	—	—	—	100,0

Таблица 16

**Шкала процентного распределения типовых фигур военнослужащих-женщин
(пятиполнотная)**
%

Полнотная группа	Рост, см	Обхват груди, см												Итого	
		84	88	92	96	100	104	108	112	116	120	124	128		132
		Обхват бедер, см													
		88	92	96	100	104	108	112	116	120	124	128	132	136	
I	146	0,3	0,1	0,3	0,3	0,3	0,3	0,1	0,1	0,1	—	—	—	—	1,9
	152	0,6	0,5	0,8	1,1	1,0	1,0	0,7	0,5	0,4	0,2	0,1	0,1	—	7,0
	158	0,7	0,8	1,3	1,7	1,7	1,6	1,1	0,8	0,6	0,4	0,2	0,1	0,1	11,1
	164	0,4	0,5	0,8	1,1	1,1	1,0	0,7	0,5	0,4	0,2	0,1	0,1	—	6,9
	170	—	0,1	0,2	0,2	0,2	0,2	0,2	0,1	0,1	—	—	—	—	1,3
Итого		2,0	2,1	3,4	4,4	4,3	4,1	2,8	2,0	1,6	0,8	0,4	0,3	0,1	28,2

Продолжение табл. 16

%

Полностью группа	Рост, см	Обхват груди, см												Итого	
		84	88	92	96	100	104	108	112	116	120	124	128		132
		Обхват бедер, см													
		92	96	100	104	108	112	116	120	124	128	132	136	140	
Б	146	0,3	0,3	0,3	0,3	0,3	0,1	0,1	0,1	—	—	—	—	—	1,8
	152	1,1	1,1	1,3	1,2	0,6	0,7	0,5	0,4	0,2	0,1	0,1	—	—	7,3
	158	1,7	1,7	2,1	3,1	1,9	1,4	1,0	0,7	0,5	0,4	0,2	0,1	—	14,8
	164	1,1	1,1	1,0	1,4	1,4	1,1	0,7	0,5	0,4	0,2	0,1	0,1	—	9,1
	170	0,4	0,4	0,2	0,5	0,4	0,4	0,2	0,1	0,1	—	—	—	—	2,7
Итого		4,6	4,6	4,9	6,5	4,6	3,7	2,5	1,8	1,2	0,7	0,4	0,2	—	35,7

Продолжение табл. 16

%

Полностью группа	Рост, см	Обхват груди, см												Итого	
		84	88	92	96	100	104	108	112	116	120	124	128		132
		Обхват бедер, см													
		96	100	104	108	112	116	120	124	128	132	136	140	144	
С	146	0,1	0,1	0,1	0,1	0,1	0,1	—	—	—	—	—	—	—	0,6
	152	0,7	0,7	0,8	0,7	0,2	0,5	0,4	0,2	0,1	0,1	—	—	—	4,4
	158	1,4	1,4	1,6	1,4	1,2	1,0	0,7	0,5	0,2	0,2	0,1	0,1	—	9,8
	164	1,1	1,1	1,2	1,1	1,0	0,7	0,5	0,4	0,2	0,1	0,1	—	—	7,5
	170	0,4	0,4	0,4	0,4	0,4	0,3	0,1	0,1	0,1	—	—	—	—	2,6
Итого		3,7	3,7	4,1	3,7	2,9	2,6	1,7	1,2	0,6	0,4	0,2	0,1	—	24,9

Продолжение табл. 15

		%												Итого	
Полнотная группа	Рост, см	Обхват груди, см													
		84	88	92	96	100	104	108	112	116	120	124	128		132
		Обхват бедер, см													
		100	104	108	112	116	120	124	128	132	136	140	144	148	
4	146	—	—	—	—	—	—	—	—	—	—	—	—	—	—
	152	0,2	0,2	0,2	0,2	—	0,1	0,1	0,1	0,1	—	—	—	—	1,2
	158	0,6	0,6	0,6	0,6	0,5	0,4	0,2	0,2	0,1	0,1	0,1	—	—	4,0
	164	0,5	0,5	0,6	0,5	0,4	0,4	0,2	0,1	0,1	0,1	—	—	—	3,4
	170	0,1	0,1	0,2	0,2	0,1	0,1	0,1	—	—	—	—	—	—	0,9
Итого		1,4	1,4	1,6	1,5	1,0	1,0	0,6	0,4	0,3	0,2	0,1	—	—	9,5

Продолжение табл. 16

		%												Итого	
Полнотная группа	Рост, см	Обхват груди, см													
		84	88	92	96	100	104	108	112	116	120	124	128		132
		Обхват бедер, см													
		101	108	112	116	120	124	128	132	136	140	144	148	152	
5	152	—	—	0,1	—	—	—	—	—	—	—	—	—	—	0,1
	158	0,1	0,1	0,1	0,1	0,1	0,1	0,1	0,1	—	—	—	—	—	0,8
	164	0,1	0,1	0,1	0,1	0,1	0,1	0,1	0,1	—	—	—	—	—	0,8
Итого		0,2	0,2	0,3	0,2	0,2	0,2	0,2	0,2	—	—	—	—	—	1,7
Всего		11,9	12,0	14,3	16,3	13,0	11,6	7,8	5,6	3,7	2,1	1,1	0,6	0,1	100,0

Таблица 17

Шкала процентного распределения типовых фигур военнослужащих-женщин
(однопольотная)
%

Рост, см	Обхват груди, см													Итого
	84	88	92	96	100	104	108	112	116	120	124	128	132	
	Обхват бедер, см													
	82	86	100	104	108	112	116	120	124	128	132	136	140	
146	0,7	0,5	0,7	0,7	0,7	0,5	0,2	0,2	0,1	—	—	—	—	4,3
152	2,6	2,5	3,2	3,2	1,8	2,3	1,7	1,2	0,8	0,4	0,2	0,1	—	20,0
158	4,5	4,6	5,7	6,9	5,4	4,5	3,1	2,3	1,4	1,1	0,6	0,3	0,1	40,5
164	3,2	3,3	3,7	4,2	4,0	3,3	2,2	1,6	1,1	0,6	0,3	0,2	—	27,7
170	0,9	1,0	1,0	1,3	1,1	1,0	0,6	0,3	0,3	—	—	—	—	7,5
Итого	11,9	11,9	14,3	16,3	13,0	11,6	7,8	5,6	3,7	2,1	1,1	0,6	0,1	100,0

Таблица 18

Шкала процентного распределения типовых фигур военнослужащих-женщин
для форменных рубашек (блузок)
%

Рост, см	Обхват шеи, см										Итого
	34	35	36	37	38	39	40	41	42		
	Обхват груди, см										
	84, 88	92	96	100	104	108, 112	116, 120	124, 128	132		
146	0,8	0,5	0,5	0,5	0,5	0,7	0,3	0,2	0,2	4,2	
152	4,0	2,4	2,6	2,6	2,3	3,3	1,7	0,7	0,5	20,1	
158	7,8	4,5	5,0	4,9	4,4	6,2	3,1	1,3	0,3	37,5	
164	5,9	3,5	3,8	3,7	3,3	4,7	2,3	1,0	0,1	28,3	
170	2,0	1,3	1,4	1,4	1,1	1,6	0,8	0,3	—	9,9	
Итого	20,5	12,2	13,3	13,1	11,6	16,5	8,2	3,5	1,1	100,0	

Примечание к табл. 1—18. Знаком «х» обозначены типовые фигуры, процент встречаемости которых менее 0,1.

ПРИЛОЖЕНИЕ
Справочное

Таблица 19

Роста типовой фигуры и соответствующие им роста военнослужащих

см

Рост типовой фигуры	Рост военнослужащего
146	От 143 до 149 включ.
152	Св. 149 » 155 »
158	» 155 » 161 »
164	» 161 » 167 »
170	» 167 » 173 »
176	» 173 » 179 »
182	» 179 » 185 »
188	» 185 » 191 »
194	» 191 » 197 »
При двойных размерах	
158, 164	От 155 до 167 включ.
170, 176	Св. 167 » 179 »
182, 188	» 179 » 191 »

Таблица 20

**Обхваты груди типовой фигуры и соответствующие им обхваты
груди военнослужащих**

см

Обхват груди типовой фигуры	Обхват груди военнослужащего
84	От 82 до 86 включ.
88	Св. 86 » 90 »
92	» 90 » 94 »
96	» 94 » 98 »
100	» 98 » 102 »
104	» 102 » 106 »
108	» 106 » 110 »
112	» 110 » 114 »
116	» 114 » 118 »
120	» 118 » 122 »
124	» 122 » 126 »

Таблица 21

Обхваты талии типовой фигуры и соответствующие им обхваты талии офицеров, прапорщиков и мичманов

см

Обхват груди типовой фигуры	Обхват талии типовой фигуры в однополной шкале	Половая группа	Обхват талии типовой фигуры в четырехполной шкале	Обхват талии в основослужашащего
88	76	2	70	От 67 до 73 включ.
		3	76	Св. 73 > 79 >
		4	82	> 79 > 85 >
92	80	2	74	От 71 до 77 >
		3	80	Св. 77 > 83 >
		4	86	> 83 > 89 >
96	84	1	72	От 69 до 75 >
		2	78	Св. 75 > 81 >
		3	84	> 81 > 87 >
		4	90	> 87 > 93 >
100	88	1	76	От 73 до 79 включ.
		2	82	Св. 79 > 85 >
		3	88	> 85 > 91 >
		4	94	> 91 > 97 >
104	92	1	80	От 77 до 83 >
		2	86	Св. 83 > 89 >
		3	92	> 89 > 95 >
		4	98	> 95 > 101 >
108	96	1	84	От 81 до 87 >
		2	90	Св. 87 > 93 >
		3	96	> 93 > 99 >
		4	102	> 99 > 105 >
112	106	1	88	От 85 до 91 >
		2	94	Св. 91 > 97 >
		3	100	> 97 > 103 >
		4	106	> 103 > 109 >
116	116	1	92	От 89 до 95 >
		2	98	Св. 95 > 101 >
		3	104	> 101 > 107 >
		4	110	> 107 > 113 >
120	120	2	102	От 99 до 105 >
		3	108	Св. 105 > 111 >
124	124	3	112	От 109 до 115 >

**Обхваты талии типовой фигуры и соответствующие им обхваты талии
курсантов и военнослужащих срочной службы**

см

Обхват груди типовой фигуры	Обхват талии типовой фи- гуры в одно- полотной шкале	Полотная группа	Обхват талии типовой фи- гуры в трех- полотной шкале	Обхват талии военнослужащего
84	69	2 3	69 75	От 66 до 72 включ. Св. 72 » 78 »
88	72	1 2 3	66 72 78	От 63 до 69 » Св. 69 » 75 » » 75 » 81 »
92	75	1 2 3	69 75 81	От 66 до 72 » Св. 72 » 78 » » 78 » 84 »
96	78	1 2 3	72 78 84	От 69 до 75 » Св. 75 » 81 » » 81 » 87 »
100	81	1 2 3	75 81 87	От 72 до 78 » Св. 78 » 84 » » 84 » 90 »
104	84	1 2 3	78 84 90	От 75 до 81 » Св. 81 » 87 » » 87 » 93 »
108	87	1 2 3	81 87 93	От 78 до 84 » Св. 84 » 90 » » 90 » 96 »
112	90	1 2 3	84 90 96	От 81 до 87 » Св. 87 » 93 » » 93 » 99 »
116	93	1 2	87 93	От 84 до 90 » Св. 90 » 96 »
120	96	1 2	90 96	От 87 до 93 » Св. 93 » 99 »

Обхваты бедер типовой фигуры и соответствующие им обхваты бедер
военнослужащих-женщин

СМ

Обхват груди типовой фи- гуры	Обхват бедер типовой фи- гуры в одно- полнотной шкале	Полнотная группа	Обхват бедер типовой фи- гуры в пяти- полнотной шкале	Обхват бедер военнослужащей- женщины
84	92	1	88	От 86 до 90 включ., Св. 90 » 94 » » 94 » 98 » » 98 » 102 » » 102 » 106 »
		2	92	
		3	96	
		4	100	
		5	104	
88	96	1	92	От 90 до 94 » Св. 94 » 98 » » 98 » 102 » » 102 » 106 » » 106 » 110 »
		2	96	
		3	100	
		4	104	
		5	108	
92	100	1	96	От 94 до 98 » Св. 98 » 102 » » 102 » 106 » » 106 » 110 » » 110 » 114 »
		2	100	
		3	104	
		4	108	
		5	112	
96	104	1	100	От 98 до 102 » Св. 102 » 106 » » 106 » 110 » » 110 » 114 » » 114 » 118 »
		2	104	
		3	108	
		4	112	
		5	116	
100	108	1	104	От 102 до 106 » Св. 106 » 110 » » 110 » 114 » » 114 » 118 » » 118 » 122 »
		2	108	
		3	112	
		4	116	
		5	120	
104	112	1	108	От 106 до 110 » Св. 110 » 114 » » 114 » 118 » » 118 » 122 » » 122 » 126 »
		2	112	
		3	116	
		4	120	
		5	124	
108	116	1	112	От 110 до 114 включ., Св. 114 » 118 » » 118 » 122 » » 122 » 126 » » 126 » 130 »
		2	116	
		3	120	
		4	124	
		5	128	

Продолжение табл. 23

см

Обхват груди типовой фигу- ры	Обхват бедер типовой фигу- ры в однопол- лотной шкале	Полнотная группа	Обхват бедер типовой фигу- ры в полн- лотной шкале	Обхват бедер военносу- жающей женщины
112	120	1	116	От 114 до 118 »
		2	120	Св. 118 » 122 »
		3	124	» 122 » 126 »
		4	128	» 126 » 130 »
		5	132	» 130 » 134 »
116	124	1	120	От 118 до 122 »
		2	124	Св. 122 » 126 »
		3	128	» 126 » 130 »
		4	132	» 130 » 134 »
120	128	1	124	От 122 до 126 »
		2	128	Св. 126 » 130 »
		3	132	» 130 » 134 »
		4	136	» 134 » 138 »
124	132	1	128	От 126 до 130 »
		2	132	Св. 130 » 134 »
		3	136	» 134 » 138 »
		4	140	» 138 » 142 »
128	136	1	132	От 130 до 134 включ.
		2	136	Св. 134 » 138 »
		3	140	» 138 » 142 »
132	140	1	136	От 134 до 138 »

Таблица 24

Размеры головных уборов и соответствующие им обхваты головы
военнослужащих

см

Размер головного убора	Обхват головы военнослужащего
52	От 51 до 52 включ.
53	Св. 52 » 53 »
54	» 53 » 54 »
55	» 54 » 55 »
56	» 55 » 56 »
57	» 56 » 57 »
58	» 57 » 58 »
59	» 58 » 59 »
60	» 59 » 60 »
61	» 60 » 61 »
62	» 61 » 62 »

Таблица 25

Размеры перчаточных изделий и соответствующие им объемы кисти
военнослужащих

см

Размер перчаточного изделия	Объем кисти военнослужащего
16	До 16 включ.
18	Св. 16 » 18 »
20	» 18 » 20 »
22	» 20 » 22 »
24	» 22 » 24 »

Таблица 26

Размеры чулочно-носочных изделий и соответствующие им длины стопы
военнослужащих

см

Размер чулочно-носочного изделия	Длина стопы военнослужащего
22	До 22 включ.
23	Св. 22 » 23 »
24	» 23 » 24 »
25	» 24 » 25 »
26	» 25 » 26 »
27	» 26 » 27 »
28	» 27 » 28 »
29	» 28 » 29 »
30	» 29 » 30 »
31	» 30 » 31 »

ИНФОРМАЦИОННЫЕ ДАННЫЕ

1. **РАЗРАБОТАН И ВНЕСЕН** Государственным комитетом легкой промышленности при Госплане СССР, Министерством высшего и среднего специального образования СССР, Министерством обороны СССР

РАЗРАБОТЧИКИ

С. А. Беляева, С. К. Лопандина, М. Д. Маевский, Т. Ф. Иванникова, В. П. Волков-Дубровин, Ю. С. Куршакова, Т. М. Грובה, Т. К. Федотова, А. В. Некраха, И. И. Прихно

2. **УТВЕРЖДЕН И ВВЕДЕН В ДЕЙСТВИЕ** Постановлением Комитета стандартизации и метрологии СССР от 22.08.91 № 1386
3. **СРОК ПЕРВОЙ ПРОВЕРКИ 1996 г.**
ПЕРИОДИЧНОСТЬ ПРОВЕРКИ 10 лет
4. **ВЗАМЕН ГОСТ 20881—84**
5. **ССЫЛОЧНЫЕ НОРМАТИВНО-ТЕХНИЧЕСКИЕ ДОКУМЕНТЫ**

Обозначение НТД, на который дана ссылка	Номер пункта
ГОСТ 23167—91	7

Редактор *Т. П. Шашина*
Технический редактор *О. Н. Никитина*
Корректор *Т. А. Васильева*

Сдано в наб. 16.09.91. Подп. в печ. 28.11.91 2,0 усл. п. л. 2,13 усл. кр.-отт. 1,80 уч.-изд. л.
Тираж 410 экз. Цена 28 р.

Ордена «Знак Почета» Издательство стандартов, 123857, Москва, ГСП,
Новопроспектский пер., 3.
Калужская типография стандартов, ул. Московская, 256, Зав. 1708