



ГОСУДАРСТВЕННЫЙ СТАНДАРТ
СОЮЗА ССР

ВЫВОДЫ-КОЛПАЧКИ ПРИБОРОВ ЭЛЕКТРОВАКУУМНЫХ

ТИПЫ И ПРИСОЕДИНИТЕЛЬНЫЕ РАЗМЕРЫ

ГОСТ 21057—75

Издание официальное

Цена 3 коп.



ГОСУДАРСТВЕННЫЙ КОМИТЕТ СССР ПО СТАНДАРТАМ
Москва

ВЫВОДЫ-КОЛПАЧКИ ПРИБОРОВ
ЭЛЕКТРОВАКУУМНЫХ

Типы и присоединительные размеры

Top-caps for electronic valves or tubes.
Types and connecting dimensionsГОСТ
21057-75*

Постановлением Государственного комитета стандартов Совета Министров СССР от 11 августа 1975 г. № 2112 срок действия установлен

с 01.07.76

Проверен в 1980 г.

Несоблюдение стандарта преследуется по закону

1. Настоящий стандарт распространяется на электровакуумные приборы и устанавливает типы, основные присоединительные размеры и условные обозначения выводов-колпачков.

Стандарт не распространяется на цилиндрические выводы-колпачки с диаметром D более 20 мм.

Стандарт соответствует Публикации 67 МЭК.

2. Устанавливаются следующие типы выводов-колпачков: цилиндрический — ВКЦ, чашечный — ВКЧ.

3. Условное обозначение вывода-колпачка должно состоять из слов «Вывод-колпачок», обозначения типа (ВКЧ или ВКЦ), первой цифры, определяющей типоразмер, второй цифры, определяющей исполнение, и обозначения настоящего стандарта.

Пример условного обозначения вывода-колпачка:

Вывод-колпачок ВКЧ-2—1 ГОСТ 21057—75

4. Присоединительные размеры выводов-колпачков типа ВКЦ должны соответствовать указанным на черт. 1 и в табл. 1.

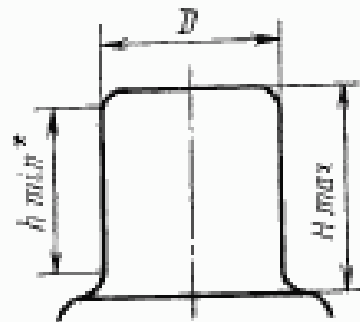
Издание официальное

Перепечатка воспрещена

★

* Переиздание (июль 1986 г.) с Изменением № 1,
утвержденным в апреле 1986 г. (ИУС 7—86 г.).

© Издательство стандартов, 1987



Черт. 1

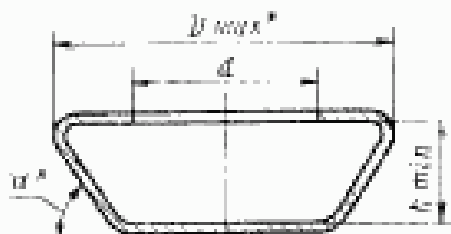
* Размер для справок

Таблица 1

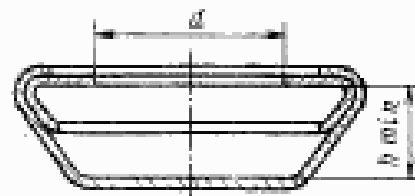
Обозначение типоразмера	D , мм	H_{\min} , мм	H_{\max} , мм
ВКЦ-1	$6,5_{-0,1}$	5	$8,5_{-0,05}$
ВКЦ-2	$9_{-0,1}$	8	12
ВКЦ-3	$15_{-0,25}$	10	15
ВКЦ-4	$20_{-0,25}$	20	25

Примечание. Размер H_{\max} указан с учетом напыла припоя.

5. Присоединительные размеры выводов-колпачков типа ВКЧ должны соответствовать указанным на черт. 2 (исполнение 1), черт. 3 (исполнение 2) и табл. 2.



Черт. 2



Черт. 3

* Размеры для справок.

Таблица 2

Обозначение типоразмера	D_{\max} , мм	d , мм	h_{\min} , мм	α
ВКЧ-1—1	15	$8_{+0,25}$	5,2	$(70 \pm 1)^\circ$
ВКЧ-2—1 ВКЧ-2—2	15	$8_{+0,25}$	3,5	$(55 \pm 1)^\circ$
ВКЧ-3—1 ВКЧ-3—2	10	$5_{+0,1}$	2,3	$(55 \pm 1)^\circ$
ВКЧ-4—1	6	$3,6_{+0,1}$	1,6	$(55 \pm 1)^\circ$

Примечания:

1. ВКЧ-1—1 — для кинескопов с диагональю экрана не менее 59 см.
2. ВКЧ-2—2 — в кинескопах не применять.

(Измененная редакция, Изм. № 1).

Редактор В. Н. Шалаева
Технический редактор Э. В. Митяй
Корректор М. М. Герасименко

Сдано в наб. 14.10.86 Подп. в печ. 24.02.87 0,25 усл. п. л. 0,25 усл. кр.-отт. 0,15 уч.-изд. л.
Тираж 6000 Цена 3 коп.

Ордена «Знак Почета» Издательство стандартов, 123840, Москва, ГСП,
Новопроспектский пер., д. 3.
Вильямская типография Издательства стандартов, ул. Мирдуга, 12/14. Зак. 5134.