



ГОСУДАРСТВЕННЫЙ СТАНДАРТ  
СОЮЗА ССР

# ВЫВОДЫ-КОЛПАЧКИ ПРИБОРОВ ЭЛЕКТРОВАКУУМНЫХ

ТИПЫ И ПРИСОЕДИНИТЕЛЬНЫЕ РАЗМЕРЫ

ГОСТ 21057—75

Издание официальное

Цена 3 коп.



ГОСУДАРСТВЕННЫЙ КОМИТЕТ СССР ПО СТАНДАРТАМ  
Москва

**ВЫВОДЫ-КОЛПАЧКИ ПРИБОРОВ  
ЭЛЕКТРОВАКУУМНЫХ**

Типы и присоединительные размеры

Top-caps for electronic valves or tubes.  
Types and connecting dimensions

**ГОСТ  
21057-75\***

Постановлением Государственного комитета стандартов Совета Министров СССР от 11 августа 1975 г. № 2112 срок действия установлен

с 01.07.76

Проверен в 1980 г.

Несоблюдение стандарта преследуется по закону

1. Настоящий стандарт распространяется на электровакуумные приборы и устанавливает типы, основные присоединительные размеры и условные обозначения выводов-колпачков.

Стандарт не распространяется на цилиндрические выводы-колпачки с диаметром  $D$  более 20 мм.

Стандарт соответствует Публикации 67 МЭК.

2. Устанавливаются следующие типы выводов-колпачков: цилиндрический — ВКЦ, чашечный — ВКЧ.

3. Условное обозначение вывода-колпачка должно состоять из слов «Вывод-колпачок», обозначения типа (ВКЧ или ВКЦ), первой цифры, определяющей типоразмер, второй цифры, определяющей исполнение, и обозначения настоящего стандарта.

Пример условного обозначения вывода-колпачка:

*Вывод-колпачок ВКЧ-2—1 ГОСТ 21057—75*

4. Присоединительные размеры выводов-колпачков типа ВКЦ должны соответствовать указанным на черт. 1 и в табл. 1.

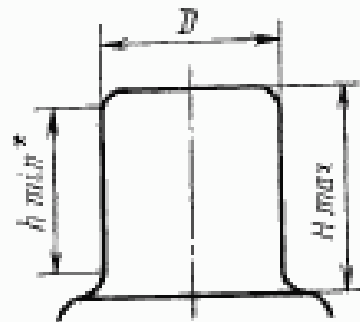
Издание официальное

Перепечатка воспрещена

★

\* Переиздание (июль 1986 г.) с Изменением № 1, утвержденным в апреле 1986 г. (ИУС 7—86 г.).

© Издательство стандартов, 1987



Черт. 1

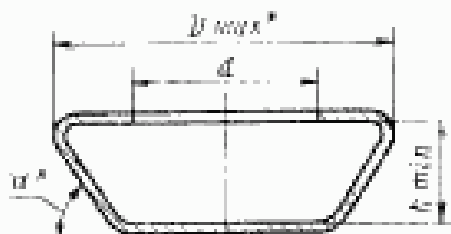
\* Размер для справок

Таблица 1

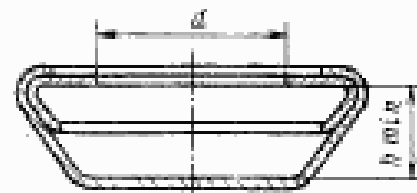
Обозначение типоразмера	$D$ , мм	$H_{\min}$ , мм	$H_{\max}$ , мм
ВКЦ-1	6,5 $\pm$ 0,1	5	8,5
ВКЦ-2	9 $\pm$ 0,1	8	12
ВКЦ-3	15 $\pm$ 0,25	10	15
ВКЦ-4	20 $\pm$ 0,25	20	25

Примечание. Размер  $H_{\max}$  указан с учетом напыла припоя.

5. Присоединительные размеры выводов-колпачков типа ВКЧ должны соответствовать указанным на черт. 2 (исполнение 1), черт. 3 (исполнение 2) и табл. 2.



Черт. 2



Черт. 3

\* Размеры для справок.

Таблица 2

Обозначение типоразмера	$D_{\max}$ , мм	$d$ , мм	$h_{\min}$ , мм	$\alpha$
ВКЧ-1—1	15	8 $\pm$ 0,25	5,2	(70 $\pm$ 1) $^\circ$
ВКЧ-2—1 ВКЧ-2—2	15	8 $\pm$ 0,25	3,5	(55 $\pm$ 1) $^\circ$
ВКЧ-3—1 ВКЧ-3—2	10	5 $\pm$ 0,1	2,3	(55 $\pm$ 1) $^\circ$
ВКЧ-4—1	6	3,6 $\pm$ 0,1	1,6	(55 $\pm$ 1) $^\circ$

**Примечания:**

1. ВКЧ-1—1 — для кинескопов с диагональю экрана не менее 59 см.

2. ВКЧ-2—2 — в кинескопах не применять.

**(Измененная редакция, Изм. № 1).**

Редактор *В. Н. Шалаева*  
Технический редактор *Э. В. Митяй*  
Корректор *М. М. Герасименко*

Сдано в наб. 14.10.86 Подп. в печ. 24.02.87 0,25 усл. п. л. 0,25 усл. кр.-отт. 0,15 уч.-изд. л.  
Тираж 6000 Цена 3 коп.

---

Ордена «Знак Почета» Издательство стандартов, 123840, Москва, ГСП,  
Новопроспектский пер., д. 3.  
Вильямская типография Издательства стандартов, ул. Мирдуга, 12/14. Зак. 5134.