

25789-83
(сек 11/84)



25788-83
25789-83
25790-83

**ГОСУДАРСТВЕННЫЕ СТАНДАРТЫ
СОЮЗА ССР**

**КЛЮЧИ ГАЕЧНЫЕ ТОРЦОВЫЕ
С ВНУТРЕННИМ ШЕСТИГРАННИКОМ**

**ГОСТ 25787-83 (СТ СЭВ 3751-82,
СТ СЭВ 3752-82), ГОСТ 25788-83
(СТ СЭВ 3730-82, СТ СЭВ 3753-82),
ГОСТ 25789-83 (СТ СЭВ 3728-82,
СТ СЭВ 3729-82), ГОСТ 25790-83**


Издание официальное

Е

Цена 5 коп.

ГОСУДАРСТВЕННЫЙ КОМИТЕТ СССР ПО СТАНДАРТАМ

Москва



ИСПОЛНИТЕЛИ

Г. А. Астафьева, А. М. Краснощекова

ВНЕСЕНЫ Министерством станкостроительной и инструментальной промышленности

Зам. министра Н. А. Паничев

УТВЕРЖДЕНЫ И ВВЕДЕНЫ В ДЕЙСТВИЕ Постановлениями Государственного комитета СССР по стандартам от 18 мая 1983 г. № 2248—2251

к ГОСТ 25787—83 Ключи гаечные торцовые с внутренним шестигранником односторонние. Основные размеры

В каком месте	Напечатано	Должно быть
Пункт 3. Таблица. Графа «Обозначение» Примеры условных обозначений	6910-0401—6910-0468 группы прочности А 6910—0422 ПАХ То же, исполнения 2 6910—0423 ПАХ	7812-1401—7812-1468 группы прочности Д 7812—1422 ПДХ То же, исполнения 2, группы прочности А 7812—1423 ПАХ

(ИУС № 2 1986 г.)

КЛЮЧИ ГАЕЧНЫЕ ТОРЦОВЫЕ С ВНУТРЕННИМ
ШЕСТИГРАННИКОМ ОДНОСТОРОННИЕ

Основные размеры

ГОСТ
25787—83

Single-head hexagon socket wrenches. Basic dimensions

(СТ СЭВ 3751—82,
СТ СЭВ 3752—82)

ОКП 39 2654

Постановлением Государственного комитета СССР по стандартам от 18 мая 1983 г. № 2248 срок введения установлен

с 01.01.85

Несоблюдение стандарта преследуется по закону

1. Настоящий стандарт распространяется на односторонние прямые торцовые гаечные ключи с внутренним шестигранником общего назначения, изготавливаемые для нужд народного хозяйства и для экспорта.

Стандарт полностью соответствует СТ СЭВ 3751—82 и СТ СЭВ 3752—82.

2. Ключи должны изготавливаться исполнений:

1 — трубчатые;

2 — стержневые.

3. Основные размеры ключей должны соответствовать указанным на чертеже и в таблице.

4. Ключи должны изготавливаться двух степеней точности по ГОСТ 2838—80: повышенной и нормальной.

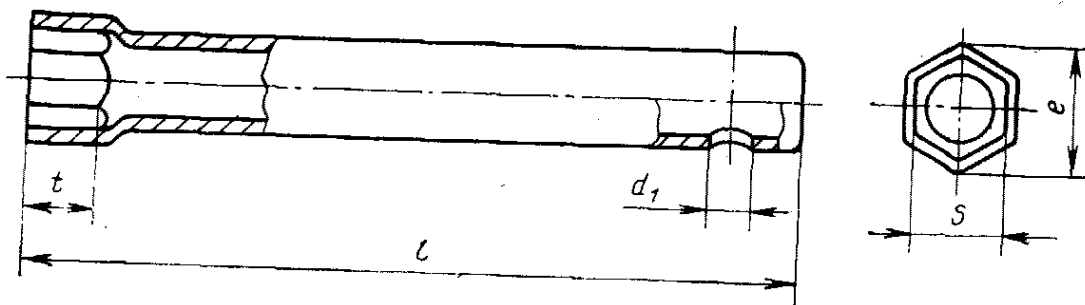
Издание официальное

Перепечатка воспрещена

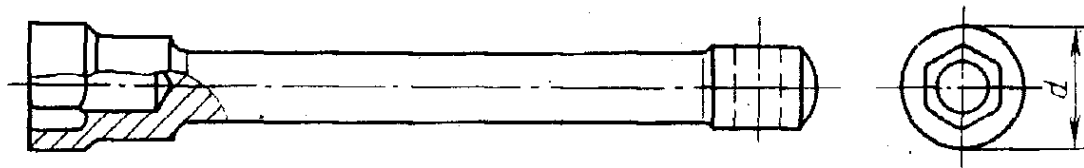


© Издательство стандартов, 1983

Исполнение 1



Исполнение 2



Примечание. Чертеж не определяет конструкцию ключей.

мм

Обозначение	Применяемость	Исполнение	S	d=e, не более	d ₁ , не менее	l, не менее	t, не менее	Длина присоединительного воротка (для справок)	
6910-0401		2	3,2	6,0	3,5	75	1,6	115	
6910-0402		1	4,0	8,0	5,0		2,0		
6910-0403		2	5,0	9,5			2,5		
6910-0404		1	5,5	10,0	5,3		3,0		
6910-0405		2	6,0	11,0			3,5		
6910-0406		1	7,0	11,5	6,3		4,0		125
6910-0407		2	8,0	13,0			5,0		
6910-0408		1	10,0	16,0	95	6,0	160		
6910-0409		2							
6910-0410		1							
6910-0411		2							
6910-0412		1							
6910-0413		2							
6910-0414		1							
6910-0415		2							
6910-0416		1							

мм

Обозначение	Приме- няе- мость	Испол- нение	S	d=e, не более	d ₁ , не менее	l, не менее	t, не менее	Длина присоединитель- ного воротка (для справок)
6910-0417		1	11,0	17,0	6,3	95	7,0	160
6910-0418		2						
6910-0419		1	12,0	19,0	8,5	105	8,0	180
6910-0421		2						
6910-0422		1	13,0	20,5	10,5	10,0	200	
6910-0423		2						
6910-0424		1	14,0	21,5	12,5	12,0	250	
6910-0425		2						
6910-0426		1	15,0	23,0	14,5	14,0	320	
6910-0427		2						
6910-0428		1	16,0	24,5	16,5	16,0	360	
6910-0429		2						
6910-0431		1	17,0	26,0	18,5	18,0	320	
6910-0432		2						
6910-0433		1	18,0	27,0	20,5	20,0	360	
6910-0434		2						
6910-0435		1	19,0	28,5	22,5	22,0	320	
6910-0436		2						
6910-0437		1	21,0	30,5	24,5	24,0	360	
6910-0438		2						
6910-0439		1	22,0	32,0	26,5	26,0	320	
6910-0441		2						
6910-0442		1	24,0	34,5	28,5	28,0	360	
6910-0443		2						
6910-0444		1	27,0	38,5	30,5	30,0	320	
6910-0445		2						
6910-0446		1	30,0	42,0	32,5	32,0	360	
6910-0447		2						

мм

Обозначение	Применяемость	Исполнение	S	d=e, не более	d ₁ , не менее	l, не менее	t, не менее	Длина присоединительного воротка (для справок)
6910-0448		1	32,0	45,0	16,5	155	22,0	360
6910-0449		2						
6910-0451		1	34,0	48,0	18,5	175	24,0	450
6910-0452		2						
6910-0453		1	36,0	50,0	21,0	190	30,0	500
6910-0454		2						
6910-0455		1	41,0	57,0	26,0	210	36,0	560
6910-0456		2						
6910-0457		1	46,0	63,0	34,0	240	42	630
6910-0458		2						
6910-0459		1	50,0	69,0	280	50	45	630
6910-0461		2						
6910-0462		1	55,0	75,0	280	50	45	630
6910-0463		2						
6910-0464		1	60,0	81,0	280	50	45	630
6910-0465		2						
6910-0466		2	65,0	88,0	280	50	45	630
6910-0467		2	70,0	94,0				
6910-0468		2	75,0	101,0	280	50	45	630

Пример условного обозначения ключа с размером зева $S=13$ мм исполнения 1, повышенной точности II, группы прочности А, с хромовым покрытием толщиной 9 мкм:

Ключ 6910-0422 ПАХ 9 ГОСТ 25787—83

То же, исполнения 2:

Ключ 6910-0423 ПАХ 9 ГОСТ 25787—83

5. Технические условия — по ГОСТ 25790—83.